

An aerial photograph of two speedboats moving across clear turquoise water. The boats are leaving behind thick, white, swirling wakes that form a large, circular pattern. The water's color transitions from a deep teal to a lighter, almost white foam where the wakes are. The overall scene is dynamic and energetic.

Bombard

UNA HISTORIA QUE DURA


En 1952, el joven Alain Bombard, un médico navegante de 27 años, salió de Las Palmas, en las Islas Canarias, a bordo de un bote neumático que bautizó "l'Hérétique", sin agua ni alimentos.

Viajó un cuarto de la circunferencia de la Tierra en las peores condiciones, y llegó sano y salvo, dos meses después a Barbados, en el Caribe. Al alimentarse de peces y plancton, beber jugo de pez y aguas pluviales, demostró que es posible que un náufrago sobreviviera en el mar gracias a las riquezas del océano.

Con su historia "Naufragé volontaire", publicada en 1958, ganó fama mundial y luego participó en varias investigaciones y desarrollo de balsas salvavidas.

Tanto en Francia como en el extranjero, su nombre sigue asociado con la supervivencia en el mar y, en general, con la protección del mar y la ecología marina. Alain Bombard ha forjado los valores de aventura y confiabilidad de la marca que lleva su nombre. Los barcos Bombard™ refieren diariamente a este legado con productos seguros y robustos.

Bombard



UNA CALIDAD FORJADA POR LA EXPERIENCIA

Durante más de 50 años, Bombard™ ha participado en expediciones en las cuatro esquinas del mundo: Cabo de Hornos, Estrecho de Bering, Patagonia o el rodaje de la película "Océanos" en condiciones extremas ... Estas aventuras son bancos de pruebas absolutamente imprescindibles para el desarrollo de nuestros barcos.

Esta pasión por la naturaleza se ha convertido desde entonces en nuestra filosofía asombrosamente moderna. Cada uno de los barcos Bombard™ es la expresión concreta de esta filosofía. Nuestros productos están diseñados para la acción, la aventura, el descubrimiento de espacios, pero también para permitir que los profesionales trabajen en las mejores condiciones.

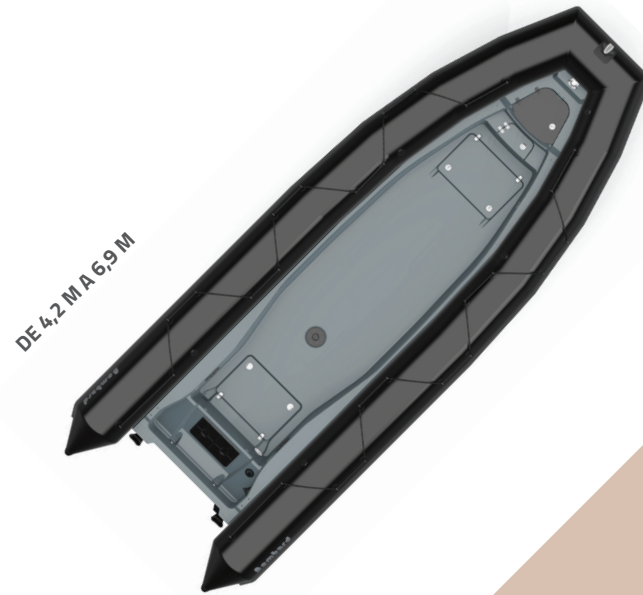
Un barco Bombard™ es, ante todo, un barco marino, funcional, seguro, robusto, confiable: no se bromea con el mar. Este rigor absoluto en el diseño y la fabricación de nuestros barcos no impide ofrecer también equipamiento para facilitar la vida a bordo y practicar todas las actividades relacionadas con el mar: buceo, esquí, wakeboard, pesca clásica y submarina, etc.

Una amplia selección de opciones y accesorios completa el equipo básico y le permitirá configurar su embarcación para diferentes programas de navegación.



VARIEDAD

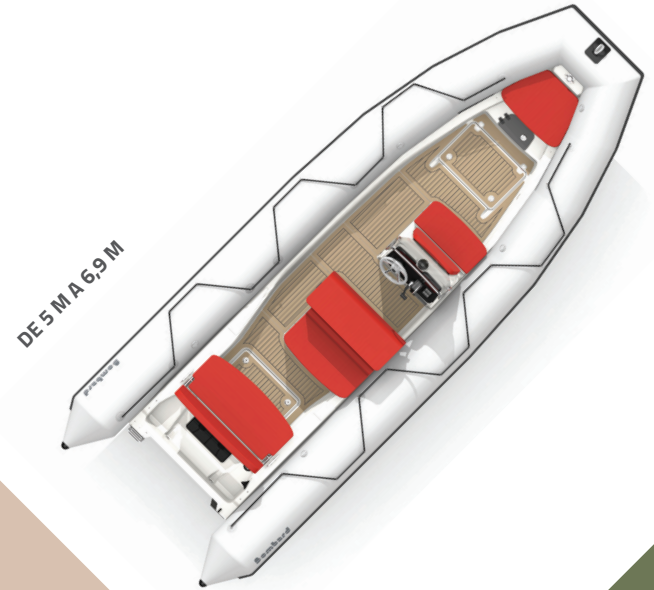
SEMIRRIGIDO



DE 4,2 M A 6,9 M

EXPLORER™

Sólido y
firme
p. 8-11



DE 5 M A 6,9 M

SUNRIDER™

Elegante y
funcional
p. 12-15

PLEGABLES




COMMANDO™

Robusto y
poderoso
p. 16-17

TYPHOON™

Simple y
eficaz
p. 18-19



EXPLORER™



SUNRIDER™



EXPLORER™

SOLIDO Y FIRME

¡Elegir un Explorer es un compromiso! Compartiendo sus pasiones, con sus amigos, incluso muchos (¡16 máximo!), Este es un buen programa.

La versatilidad del Explorer es ilimitada : buceo, pesca clásica o submarina, esquí acuático ... ¿buen clima, brisa o mar agitado? No hay problema ; El Explorer siempre responde y es seguro.

La gama de 5 modelos tiene todos los atributos que hacen el éxito de esta serie: un casco en V profunda con un comportamiento animado y siempre adecuado, comodidades a medida y ahora la elección del tipo de flotador.

VENTAJAS

- ✦ Una oferta a medida, para diseñar y modular según sus necesidades.
- ✦ Flotadores disponibles
 - Strongan™ Duotex™ (420 – 500 – 550 – 600) en Hypalon™ Néoprène™ (550 – 600 – 700)
 - PVC : 2 posibles colores = Negro o Gris
 - NEO : 1 color = Negro
- ✦ Una estabilidad única gracias al casco en V reforzado
- ✦ Una estabilidad única gracias al casco en V reforzado
- ✦ Solidez inigualable gracias al tejido a estructura reforzada
- ✦ Cofre de proa contramoldeado



GAMA

	420	500	550	600	700
 (m)	4,20	5,01	5,50	5,98	6,90
 (m)	1,90	2,08	2,18	2,47	2,54
 (kg)	165	240	280	390	820
 (max)	7	10	14	13	16
 (max)	50 ch	70 ch	90 ch	150 ch	250 ch
 (l)	depende del equipamiento, ver páginas 8-9				200

5 AÑOS
de garantía*



420



500



550



600



700

EQUIPAMIENTO ESTANDAR

CASCO

- Casco de fibra de vidrio en V profunda reforzado
- Puente antideslizante moldeado
- 1 anilla de amarre
- 2 anillas de remolque traseros
- 2 desagües de vaciado de gran caudal
- 1 Tapón de drenaje sentina
- Cofre de proa contramoldeado

FLOTADOR

- Tejido Strongan™ Duotex™ costuras soldadas por termobandage o Hypalon™ Neoprene™.
- Válvulas Easy Push
- Cintas de amarre de poliamida: nuevo diseño exclusivo
- Banda defensa deflectora
- botalón en proa de PVC con mordaza para cabos
- Refuerzos de cono

OTRO

- 2 remos
- 1 inflador
- 1 caja de reparación
- 1 manual de usuario
- Escalera de baño

BARCO PERSONALIZADO

Más información en la página 8



* Consulte las condiciones de aplicación con su distribuidor

EXPLORER™

SU BARCO PERSONALIZADO

Una amplia gama de consolas y asientos para escoger a la carta, un puesto de pilotage según sus preferencias y el uso previsto. Perfectamente adaptado a la especificación de nuestros barcos, su distribuidor le ayudará a componer el conjunto ideal colocando los elementos de acuerdo con su morfología o sus hábitos de conducción.

CONSOLAS



Consola 100 litros
Consola 100 litros bordeado



Consola Asiento Jockey



800 Optima Console Gris
Optima Console 800 bordeado Gris
Consola Optima 800 depósito 68



Consola Optima 1000 XL Gris
Consola Optima 1000 depósito 68L XL



Consola T4
Consola over-t4

BANQUETAS



Banco de 2 plazas



Banco de 3 plazas

ASIENTOS Y BOLSTER



Asiento Mono Gris



Bolster tubo doble



Bolster Optima Gris

OTRO



Roll Bar



Roll bar 700




T-top



Escalera trasera

EQUIPAMIENTO



Referencia	420	500	550	600	700
800 Optima Console Gris Z61749		■	■	■	■
Optima Console 800 bordeado Gris Z61782	■				
Optima consola 800 FTC Gris Z61748		■	■	■	
Consola Optima 1000 XL Gris Z61783		■	■	■	■
Consola FTC Optima 1000 XL Z61784		■	■	■	
Consola 100 litros Z61745				■	
Consola 100 litros bordeado Z61744			■		
Consola over-T4 Z61788					■
Consola Asiento Jockey Z61785	■	■	■		
Kit Sticker y Fargue Optima Z61836	■	■	■	■	■
Bolster Optima Gris Z61844		■	■	■	■
Pasamanos Bolster Optima Z67867		■	■	■	■
Bolster tubo doble Z61845				■	■
Asiento Mono Gris Z61427	■	■	■	■	■
Banco de 2 plazas Z61843	■	■	■	■	■
Banco de 3 plazas Z61835		■	■	■	■
Bimini Z1088		■	■		
T-top Z61846		■	■	■	■
Roll bar Z1167		■	■	■	
Z61440					■
Escalera trasera Z61834		■	■	■	■
Soporte para caña de pescar Z67868	■	■	■	■	■







SUNRIDER™

ELEGANTE Y FUNCIONAL

La gama Sunrider ofrece la mejor relación calidad/precio del mercado, optimizando el comportamiento marino perfecto y la capacidad de llevar a todos sus pasajeros con total seguridad.

Su equipamiento y comodidades son de perfecta ergonomía y confort ejemplar. Los numerosos espacios de almacenamiento y su modularidad lo convierten en una unidad de uso muy funcional.


VENTAJAS

- ✦ Navegación ultra cómoda gracias a su casco pronunciado en forma de V
- ✦ Gran capacidad de almacenamiento para largos días de placer
- ✦ Numerosos equipamientos para adaptarse a todas las actividades náuticas
- ✦ Depósito de combustible integrado bajo el puente.
- ✦ Flotadores disponibles :
 - en Strongan™ Duotex™ (500 – 550 – 650) en Hypalon™ Neopreno™ (550 – 650 – 700)
 - PVC = 2 posibles colores : Gris Claro o Negro 
 - NEO = 1 posibilidad : Gris Claro 
- ✦ Posibilidad de escoger la tapicería :
 - PVC = 3 posibilidades de color: Gris, Beige y Rojo 
 - NEO = únicamente Beige 
- ✦ Posibilidad de escoger el gel-coat (únicamente 650) :
 - PVC = Posibilidad de escoger Blanco o Gris 
 - NEO = Únicamente en Blanco 


VARIEDAD

	500	550	650	700
 (m)	5,00	5,50	6,35	6,90
 (m)	2,10	2,18	2,45	2,54
 (kg)	310	350	470	820
 (max)	9	11	13	16
 (max)	70 ch	90 ch	150 ch	250 ch
 (l)	54	77	77	200


5 AÑOS
de garantía*



500



550



650



700

* Consulte las condiciones de aplicación con su distribuidor.

EQUIPAMIENTO ESTANDAR

CASCO

- Casco de fibra de vidrio en V profunda reforzado
- Puente antideslizante moldeado
- 1 anilla de amarre
- 2 cornamusas traseras
- 2 anillas de remolque traseros
- Trampilla de acceso al motor
- 1 desagüe de gran caudal
- 1 Tapón de drenaje sentina

UNA ELECCIÓN AMPLIA DE COLOR

Personalice su barco eligiendo el color del flotador y la tapicería (Ver página 12)

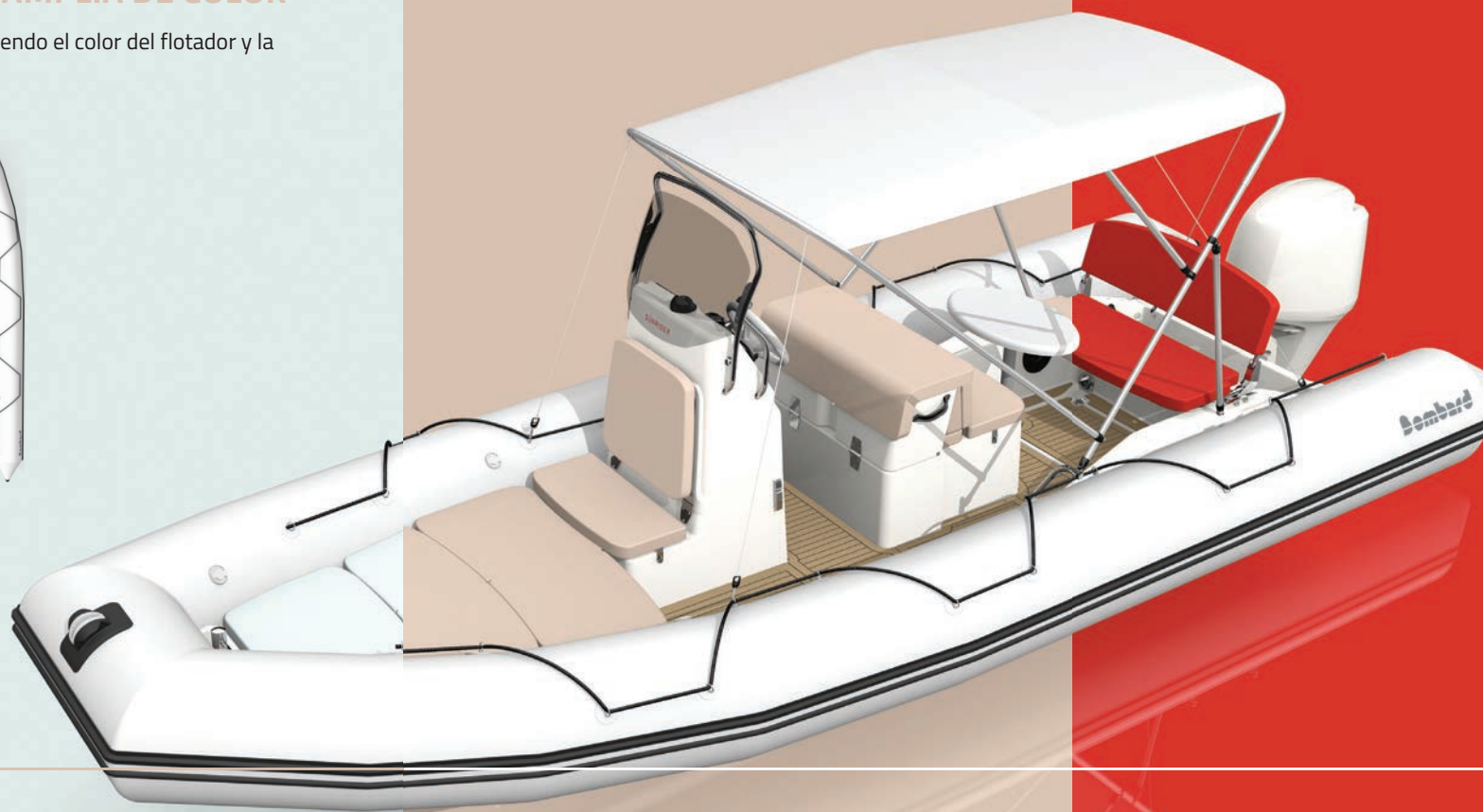


FLOTADOR

- Tejido Strongan™ Duotex™ costuras soldadas por termobandage o Hypalon™ Neopreno™.
- Válvulas Easy Push
- Cintas de amarre de poliamida : nuevo diseño exclusivo
- Botón en proa de PVC con mordaza para cabos
- Refuerzos de cono

OTRO

- 1 consola central basculante con volante, caja de dirección y cable, parabrisas, barandilla, asiento delantero con consola
- 1 separador de agua / gasolina
- 1 cofre-tambucho delantero
- 1 banco-cofre trasero
- 2 remos
- 1 inflador
- 1 caja de reparación
- 1 manual de usuario
- 1 escalera de baño



SUNRIDER™

UNA ELECCIÓN AMPLIA DE COLOR

Todo el equipo de tapicería disponible está disponible en nuestros tres colores : Fire red, Pebble beige y Light grey, que le permitirán hacer de su Sunrider un barco único y apropiado.

A esto se añade una amplia variedad de equipos necesarios para adaptar su barco a sus necesidades. Perfectamente adaptado a la especificidad de nuestros barcos, su distribuidor le ayudará a componer el conjunto ideal para su uso.

ASIENTOS Y SOLARIUM DE BAÑERA



Kit de mesa + extensión solarium Fire



Kit de mesa + extensión solarium Light Grey



Kit de mesa + extensión solarium Pebble



Respaldo + cojín Fire



Respaldo + cojín Light Grey



Respaldo + cojín Pebble



Extension solarium de bañera Fire



Extension solarium de bañera Light Grey



Extension solarium de bañera Pebble



Kit cuscineria posteriore Fire



Kit cuscineria posteriore Light Grey



Kit cuscineria posteriore Pebble



Asiento trasero cuadrado Fire red/ Pebble beige / Light

OTROS EQUIPOS



Mesa de pícnic cuadrada trasera



Bimini



Puente de EVA



Mástil de esquí



Plataforma trasera



Barra de rodillo



Barra de rodillo 700

EQUIPOS



	Réf.	500	550	650	700		Réf.	500	550	650	700
Kit de mesa + extensión solarium	Z61839FIR	■				Puente de EVA	Z62387	■			
	Z61840FIR		■				Z62388		■		
	Z61841FIR			■			Z62389			■	
	Z61842FIR				■		Z62390				■
Kit de mesa + extensión solarium	Z61839PBL	■				Respaldo + cojín Fire	Z67860FIR	■			
	Z61840PBL		■				Z67861FIR		■		
	Z61841PBL			■			Z67862FIR			■	
	Z61842PBL				■		Z67863FIR				■
Kit de mesa + extensión solarium Light Grey	Z61839LGR	■				Respaldo + cojín Pebble	Z67860PBL	■			
	Z61840LGR		■				Z67861PBL		■		
	Z61841LGR			■			Z67862PBL			■	
	Z61842LGR				■		Z67863PBL				■
Mesa de pícnic cuadrada trasera	Z67635				■	Respaldo + cojín Light Grey	Z67860LGR	■			
Kit solarium de bañera trasero Light Grey/Pebble/Fire	Z61847				■		Z67861LGR		■		
	Z61848				■		Z67862LGR			■	
	Z61849				■		Z67863LGR				■
Mástil de esquí	Z61242	■	■	■		Extension solarium de bañera Fire red/Pebble beige / Light grey	Z61849				■
Roll bar	Z1167	■	■	■	Z61848					■	
Turboswing	Z61543				Z61847					■	
Plataforma trasera	Z61716				■	Turboswing XXL	Z61573				■
Bimini	Z1088	■	■								
	Z61113			■							
	Z61620				■						

COMMANDO™

ROBUSTO Y PODEROSO

El Commando es un barco diseñado para la acción : quilla rígida, piso de aluminio, traza su ruta con potencia y precisión en todas las circunstancias. Seduce a los exploradores, aficionados a la pesca o a la caza submarina.

EQUIPAMIENTO ESTANDAR

CASCO

- Quilla rígida en 3 elementos articulados con ajuste rápido sin herramientas
- Suelo monobloque en aluminio anodizado con riel
- 1 placa de soporte del motor de aluminio
- Puntos de fijación para ruedas de puesta en agua
- 2 válvulas de vaciado rápido

FLOTADOR

- Tejido Strongan™ Duotex™ 2 x 1100 décitex
- Costuras soldadas por termobandage
- Válvulas Easy Push
- Guirnalda axial superior por los costados y en proa
- Banda defensa perimetral con perfil ultra-ancho
- 2 anillas "D" de remolque
- 2 anillas "D" de izado
- 4 asas de transporte
- 1 asa frontal de metal
- Refuerzo de cono

OTRO

- 2 bolsas de transporte con numerosos bolsillos
- 2 remos
- 1 inflador de pie
- 1 caja de reparación
- 1 manual de usuario




EQUIPO OPCIONAL

- Consola jockey 1 plaza
- Mini consola en banco
- Banco sobre riel
- Puente rígido + babero

VARIEDAD

VENTAJAS

- + Suelo "monobloque" en aluminio anodizado : imputrescible y anti -corrosión. Es altamente resistente a los golpes y tiene un riel para asegurar accesorios y equipos.
- + Perfil ancho de la banda antifricción
- + Quilla rígida en 3 elementos articulados (exclusividad de Bombard™) : se ensambla sin herramientas y forma un casco
- + Tela Strongan™ Duotex™

	C3	C4	C5
 (m)	3,80	4,30	4,70
 (m)	1,75	1,75	1,90
 (kg)	98	109	128
 (max)	6	7	9
 (max)	40 ch	50 ch	60 ch

2 AÑOS
de garantía*



C3



C4



C5

COMMANDO



	Referencia.	C3	C4	C5
Puente rígido Z5306	Z5306	■	■	
Flotador rojo 			■	
Toldo de amarre		■	■	■
Depósitos flexibles 35 / 70L Z1198 / Z1199	Z1198 Z1199	■	■	■
Mini consola roja sin cable Z1386	Z1386	■	■	■
Mini consola blanca sin cable Z1387	Z1387	■	■	■
Banco sobre riel gris Z1255	Z1255	■	■	■
Escalera lateral rígida Z61087	Z61087	■	■	■
Inflador eléctrico con regulador de presión Z1423	Z1423	■	■	■
Kit 2/4 carros + correa y mosquetones Z1201 / Z1226	Z1201 Z1226	■	■	■
Manómetro de presión Bravo Z67061	Z67061	■	■	■

* Consulte las condiciones de aplicación con su distribuidor.

TYPHOON™






SIMPLE Y EFICAZ

Con el Typhoon™, salir al mar se decide instantáneamente : ligero y compacto, se guarda fácilmente en el maletero de su automóvil. Sencillo, rápido de preparar y poner en el agua, és inmediatamente operacional. Robusto, ágil y seguro, le permite navegar con confianza. Su relación calidad/precio es excelente, ; lo que preserva su presupuesto para salir más a menudo !

VENTAJAS

- Piso de aluminio (310/360/420/470 Alu), rigidizado por 2 longerones laterales de aluminio que sellan los elementos del piso, proporcionando una plataforma plana y estable.
- Piso inflable desmontable (310 Aero): inflado a alta presión, ¡ es tan rígido y liviano como un piso tradicional !
- Quilla inflable : garantiza un buen control y proporciona una reserva adicional de flotabilidad.
- Válvula semi-empotrada
- Banco de natacion.

VARIEDAD

	310 ALU	310 AEROTEC	360 ALU	420 ALU	470 ALU
 (m)	3,10	3,10	3,60	4,20	4,70
 (m)	1,62	1,62	1,74	1,90	1,90
 (kg)	45	39	64	85	110
 (max)	4	4	5	7	8
 (max)	10 ch	8 ch	20 ch	25 ch	40 ch

EQUIPAMIENTO ESTANDAR

CASCO

- Quilla inflable
- Piso de aluminio antideslizante + rieles laterales de aluminio (310/360/420/470 Alu)
- Piso inflable desmontable (310 Aero)
- 1 placa de soporte del motor de aluminio
- 1 válvula de vaciado

FLOTADOR

- Tejido Plastomere™
- Válvula semi-encastrada tipo bravo

- Cinta de amarre
- Protección antifricción con perfil curvo
- pre-equipamiento para banco adicional (360/420/470)
- 1 asa delantera
- 2 asas de transporte (4 para 360/420 y Alu / 470)
- 2 anillos "D" de remolque
- 2 chumaceras basculante (excepto 420 y 470 ALU)
- Conos reforzados

OTRO

- 1 bolsa de transporte
- 2 remos de aluminio reforzado (pagayas en 420 y 470 Alu)
- 1 inflador de pie
- 1 caja de reparación
- 1 manual de usuario
- Banco de natación

EQUIPO OPCIONAL


- Ruedas de lanzamiento
- Escalera de baño
- Inflador eléctrico
- Banco adicional (360/420/470)

2 AÑOS
de garantía*



* Consulte las condiciones de aplicación con su distribuidor.

CARACTERÍSTICAS TÉCNICAS



TYPHOON					COMMANDO		
310 AERO	310 ALU	360 ALU	420 ALU	470 ALU	C3	C4	C5

Dimensiones (metros – pies)

Eslora	3,1 - 10'2"	3,1 - 10'2"	3,6 - 11'10"	4,2 - 13'9"	4,7-15'5"	3,8 - 12'6"	4,3 - 14'1"	4,7 - 15'5"
Longitud habitable	1,94 - 6'4"	1,94 - 6'4"	2,33 - 7'8"	2,8 - 9'2"	3,35-10'12"	2,5 - 8'2"	3 - 9'10"	3,2 - 10'6"
Manga	1,62 - 5'4"	1,62 - 5'4"	1,74 - 5'9"	1,9 - 6'3"	1,9-6'3"	1,75 - 5'9"	1,75 - 5'9"	1,9 - 6'3"
Anchura habitable	0,79 - 2'7"	0,79 - 2'7"	0,88 - 2'11"	0,92 - 3'0"	0,92-3'0"	0,84 - 2'9"	0,84 - 2'9"	0,9 - 2'11"
Diámetro del flotador	0,42 - 1'5"	0,42 - 1'5"	0,43 - 1'5"	0,49 - 1'7"	0,49-1'7"	0,455 - 1'6"	0,455 - 1'6"	0,5 - 1'8"

Capacidad

Número de pasajeros (ISO)	4	4	5	7	8	6	7	9
Carga máxima autorizada (kg – Lbs)	500 - 1102	500 - 1102	600 - 1322	750 - 1653	900-1984	750 - 1654	870 - 1918	1150 - 2535
Peso total (kg – Lbs)	39 - 86	45 - 99	64 - 141	85 - 187	110-243	98 - 216	109 - 240	128 - 282
Numero de compartimentos estancos	3+1+1	3+1	3+1	5+1	5+1	3	3	4
Categoría de concepción	C	C	C	C	C	C	C	C

Motorización

Eje del motor: Corto Largo Extra Largo	●	●	●	●	■	●	●	■
Potencia media recomendada (en cv)	5	8	15	15	30	25	30	40
Potencia media recomendada (en kW)	4	6	12	12	23	19	23	30
Potencia máxima autorizada (en cv)	8	10	20	25	40	40	50	60
Potencia máxima autorizada (en kW)	6	8	15	19	30	30	38	45
Peso del motor máximo autorizado (kg)	42	52	52	72	72	98	109	128
Velocidad máxima en mono (km/h – mph)	26 - 16	31 - 19	38 - 24	40 - 25	54-34	56 - 35	59 - 37	60 - 37

Dimensiones (en metros)

Longitud casco o de la Bolsa del flotador	1,15	1,15	1,2 - 3'11"	1,3 - 4'3"	1,42-4'8"	1,15 - 3'9"	1,2 - 3'11"	1,3 - 4'3"
Ancho casco o de la Bolsa del flotador	0,60	0,6	0,67 - 2'2"	0,75 - 2'6"	0,77-2'6"	0,55 - 1'10"	0,55 - 1'10"	0,54 - 1'9"
Altura casco o de la Bolsa del flotador	0,32	0,32	0,3 - 0'12"	0,3 - 0'12"	0,32-1'1"	0,3 - 0'12"	0,3 - 0'12"	0,32 - 1'1"
Longitud 2ª bolsa del piso	-	NC	1,12 - 3'8"	1,2 - 3'11"	1,2-3'11"	0,98 - 3'3"	0,98 - 3'3"	1,28 - 4'2"
Anchura 2ª bolsa del piso	-	NC	0,77 - 2'6"	0,8 - 2'8"	0,8-2'7"	0,55 - 1'10"	0,55 - 1'10"	0,66 - 2'2"
Altura 2ª bolsa del piso	-	NC	0,15 - 0'6"	0,16 - 0'6"	0,16-0'6"	0,15 - 0'6"	0,15 - 0'6"	0,22 - 0'9"

Angulo de carena



EXPLORER					SUNRIDER			
420	500	550	600	700	500	550	650	700

4.2 - 13' 9"	5,01 - 16'4"	5,5 - 18'1"	5,98 - 19'8"	7 / 22' 8"	5 - 16'5"	5,5 - 18'1"	6,35 - 20'10"	7 / 22' 8"
2.90 - 9'6"	3,6 - 11'10"	4,1 - 13'5"	4,47 - 14'8"	5,71 / 18' 9"	3,77 - 12'4"	4,2 - 13'9"	4,8 - 15'9"	5,71 / 18' 9"
1.90 - 6'3"	2,08 - 6'10"	2,18 - 7'2"	2,47 - 8'1"	2,54 / 8' 4"	2,1 - 6'11"	2,18 - 7'2"	2,45 - 8'0"	2,54 / 8' 4"
0.95 - 3'1"	1,08 - 3'7"	1,18 - 3'10"	1,37 - 4'6"	1,39 / 4'7"	1,1 - 3'7"	1,22 - 4'0"	1,35 - 4'5"	1,39 / 4'7"
0.455	0,5 - 1'8"	0,5 - 1'8"	0,55 - 1'10"	0,575 / 1'11"	0,5 - 1'8"	0,5 - 1'8"	0,55 - 1'10"	0,575 / 1'11"

7	10	14	13	5/16	9	11	5/13	5/16
780	1085 - 2392	1230 - 2712	1580 - 3483	1960 - 4321	1060 - 2337	1157 - 2551	1600 - 3527	1960 - 4321
165	240 - 528	280 - 617	390 - 860	820 - 1808	310 - 682	350 - 772	470 - 1036	820 - 1808
3	5	5	5	5	5	5	5	5
C	C	C	C	B / C	C	C	C	B / C

■	■	■	×	×	■	■	■	×
30	50	70	90		50	70	90	
	37	53	68			53	68	
50	70	90	150	250*	70	90	150	250
	53	68	112	147,2		68	115	147,2
	59 - 37	68 - 42	84 - 52	77 / 48	58 - 36	67 - 42	78 - 49	77 / 48

3,63 - 11'9"	4,08 - 13'5"	4,63 - 15'2"	5,21 - 17'1"	6,06 - 19'8"	4,04 - 19'8"	4,6 - 15'1"	5,4 - 17'9"	6,06 - 19'8"
1,24 - 4'0"	1,36 - 4'6"	1,42 - 4'8"	1,96 - 6'5"	1,85 - 6'0"	1,28 - 6'0"	1,41 - 4'8"	1,73 - 5'8"	1,85 - 6'0"
0,69 - 2'2"	0,75 - 2'6"	0,8 - 2'8"	1,3 - 4'3"	1,2 - 3'9"	1,66 - 3'9"	1,7 - 5'7"	1,73 - 5'8"	1,2 - 3'9"
19°	22°	27°	20°	24°	22°	26°	21°	24°



La carga máxima permitida se ha calculado de acuerdo con la norma ISO.

Este documento puede referirse a marcas registradas por otras compañías.

Tales referencias son meramente indicativas y no constituyen un compromiso. En un esfuerzo permanente por mejorar sus productos, Bombard™ se reserva el derecho de modificar o mejorar el diseño o definición de sus productos en cualquier momento, sin previo aviso y sin efecto retroactivo sobre embarcaciones construidas previamente.

Este documento no puede ser considerado como un documento contractual. Fotos no contractuales.

TYPHOON = 2 años de garantía. Ver condiciones y zonas geográficas de aplicación de su distribuidor.

COMMANDO, EXPLORER, SUNRIDER = 5 años de garantía según condiciones (2 años desde la fecha de compra + 3 años si se inscribe en el club Bombard) Ver condiciones y zonas geográficas de aplicación de su distribuidor

Fotos no contractuales.

Bombard™ es una marca registrada - Copyright Bombard™. Z Nautic SAS

Capital de 7,095,000 euros - SIRET 812 206,340,000 26 APE 4778C - SIREN 812 206,340 - RCS TOULOUSE IVA No. 81 812 206 340. 2, Chemin de la Val Priout. 31450 AYGUESVIVES - FRANCIA.


*Posibilidad de bimotozación, contacte su distribuidor.



NUEVAS TARIFAS EN TODO EL CATALOGO



ALAIN BOMBARD
1924 - 2005





PIENSE
EN EL CORTACIRCUITOS



RESPETE EL PLANETA



Bombard

www.bombard.com