

Economia catalana

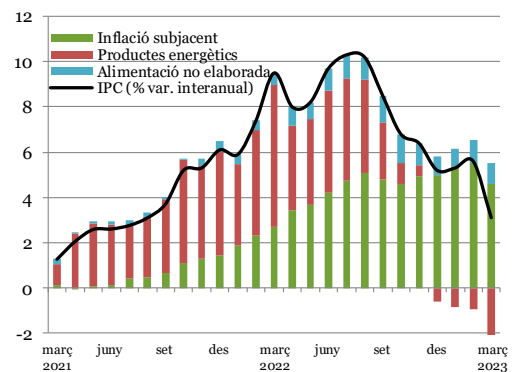
- **El PIB creix en volum un 5,5 %, segons la segona estimació de l'Idescat**, la mateixa taxa registrada per l'economia espanyola (5,5 %) i dos punts per sobre de la mitjana de la zona euro (3,5 %).
 - Per sectors, destaquen el creixement dels serveis (7,9 %) i de la construcció (4,5 %).
 - **El creixement és equilibrat**, amb una contribució de la demanda interna de 2,7 punts i un saldo amb l'exterior de 2,8 punts.
 - L'evolució trimestral mostra un **alentiment en el perfil de creixement**.
- **L'IPC del març va ser del 3,1 % interanual**, 2,4 punts menys que el febrer.
 - Aquesta baixada es deu en bona part als productes energètics (-24,2 %) i a un efecte base per la situació el març del 2022.
 - **La subjacent va ser del 7,2 %** i segueix molt elevada per les pressions dels costos de producció i també per l'encariment dels aliments no elaborats (15,1 %).
 - A Espanya, l'IPC augmenta un 3,3 % i la subjacent un 7,5 %.
- **La producció industrial es debilita el febrer**.
 - L'IPI corregit d'efectes de calendari cau un 1,5 %. Aquesta caiguda es produeix en pràcticament totes les branques industrials. Així, les indústries del paper (-22,3 %) i del tèxtil (-10,3 %) són les que experimenten una major contracció.
- **El mercat de treball manté un creixement moderat però estable el març**.
 - Les afiliacions a la Seguretat Social repunten lleugerament i creixen un 3,3 % de variació anual (114.406 persones més).
 - L'atur registrat es continua reduint, i cau un 6,2 % anual, fins a les 348.301 persones inscrites (el que suposa 23.185 persones menys que l'any anterior).
 - El 48,1 % de les noves contractacions laborals es corresponen a contractes indefinits, una proporció molt superior als valors de les darreres dècades (entorn del 15 %).
- **El turisme interior va presentar uns bons registres el 2022**.
 - El nombre de viatges dels catalans va augmentar un 19,8 % i la despesa total, un 55,7 %.
 - El nombre de viatges a Catalunya dels residents de la resta de l'Estat van augmentar un 36,0 % i la despesa total, un 55,9 %.

Evolució del PIB per sectors d'oferta (% de variació interanual)

	2021		2022			
			1T	2T	3T	4T
Sector agrari	0,5	-13,9	-10,7	-15,1	-15,8	-14,2
Indústria	5,1	-2,0	-1,4	-1,6	-1,9	-2,9
Construcció	3,0	4,5	4,4	5,1	5,2	3,2
Serveis	7,2	7,9	10,8	9,2	7,2	4,8
PIB pm	6,2	5,5	8,0	6,5	5,0	2,7

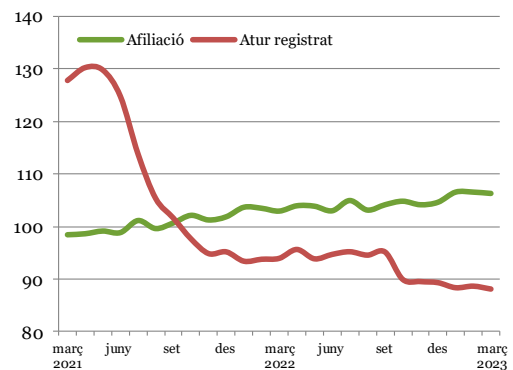
Font: Idescat.

IPC. Contribució per components (contribucions i variació interanual)



Font: elaboració a partir d'INE.

Evolució de l'afiliació i l'atur registrat (índex mensual, 2009 = 100)



Font: Ministeri d'Inclusió, Seguretat Social i Migracions i Idescat.

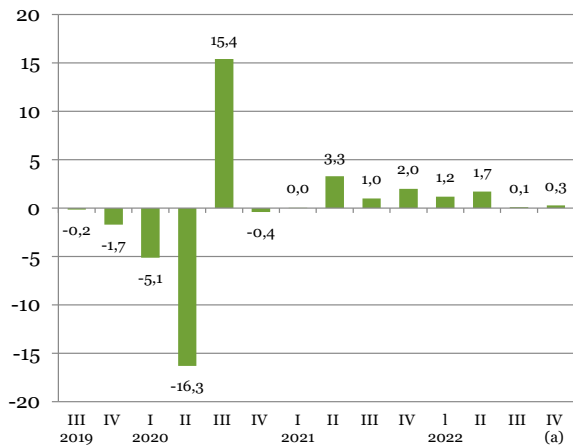
- **El nombre de startups a la Catalunya Central creix un 21 % el 2022.** Segons dades d'ACCIÓ, actualment hi ha 46 startups que ocupen 310 persones i es dediquen principalment als sectors dels serveis empresarials, la salut i l'alimentació.
- **Catalunya lidera l'obtenció de projectes del Programa Neotec per a propostes empresarials innovadores.** Quaranta projectes liderats per empreses catalanes rebran un total de 12 M€ per a portar a terme nous projectes empresarials que requereixin l'ús de tecnologies o coneixements desenvolupats a partir de l'activitat investigadora.
- **Barcelona acollirà una seu de l'Institut Fraunhofer, el centre més gran d'Europa en recerca aplicada.** Es tracta d'un projecte estratègic per consolidar Catalunya com a pol científic en biomedicina i bioenginyeria.
- **La multinacional Kerry Group tria Barcelona per establir-hi el seu 'hub' d'innovació per al sud d'Europa.** La companyia especialitzada en la indústria alimentària i amb seu a Irlanda ha invertit 2 M€ i ha creat una dotzena de llocs de treball.
- **AstraZeneca anuncia el projecte d'inversió estrangera en R+D més gran implantat a Catalunya.** La multinacional anglo-sueca, crearà 1.000 llocs de treball en els pròxims cinc anys a Barcelona.
- **El Govern reserva 25 M€ per a contractes amb entitats que fomenten la integració al mercat laboral i la inserció social el 2023.** El nou acord incorpora un seguit de mesures per facilitar la contractació i incentivar la participació de les entitats representatives dels centres especials de treball i les empreses d'inserció en les licitacions públiques.
- **Catalunya rep prop de 35 M€ per al desenvolupament de projectes d'hidrogen renovable,** provinents de dues convocatòries de subvencions del Ministeri per a la Transició i el Repte Demogràfic amb l'objectiu de desenvolupar 9 projectes relacionats amb l'hidrogen renovable.
- **L'FMI preveu que el creixement econòmic mundial es redueixi fins al 2,8 % el 2023,** per recuperar el 3,0 % l'any 2024. A les economies avançades els preus creixeran un 4,7 % el 2023 i es moderaran fins al 2,6 % el 2024. Font: FMI.
- **El BCE revisa a l'alça la previsió de creixement de la zona euro,** arribant a l'1,0 % el 2023 (0,5 punts més que en l'anterior previsió), i preveu un creixement de l'1,6 % tant per al 2024 com al 2025. Font: BCE
- **La inflació a la zona euro es redueix al març** i se situa en el 6,9 %, disminuint així 1,6 punts. Aquesta caiguda és deguda principalment a la baixada dels preus energètics i als efectes base. Font: Eurostat.
- **L'IPC dels Estats Units registra un augment intermensual** del 0,4 % el febrer, lleugerament inferior al 0,5 % de gener, indicant una moderació en el creixement dels preus. Font: US Bureau of Labour Statistics.
- **El comerç mundial de béns en volum alenteix la caiguda el gener,** amb un -1,5 % interanual, després del -3,2 % el desembre. Les importacions a la zona euro i als EUA mostren una recuperació, amb increments del 0,9 % i 0,4 % interanual, respectivament. Font: CPB.
- **L'índex PMI compost de la zona euro millora notablement el març,** augmentant 2,1 punts fins a 54,1, assenyalant el nivell més alt dels últims 10 mesos i una possible acceleració de l'activitat econòmica. Font: S&P Global.
- **La taxa d'estalvi de les llars a la zona euro augmenta al quart trimestre de 2022,** assolint el 14,1 %, marcant el primer increment trimestral després de 6 trimestres consecutius de reducció Font: Eurostat.
- **El BCE va pujar els tipus d'interès 0,50 punts percentuals** (com les 3 darreres pujades) fins al 3,50 % al tipus de referència principal. Font: BCE.
- **La Fed va pujar 0,25 punts percentuals** (per sota de les 3 darreres pujades de 0,50 pp) els tipus dels fons federals, fins a l'interval 4,75-5,00 %. Font: Fed.
- **L'euríbor a un any tanca el març al 3,647 %** en mitjana mensual (+3,884 punts interanual). **L'abril mostra la primera frenada des d'octubre de 2021:** a dia 13 se situa en 3,636 % en mitjana. Font: BdE.

Enllaços d'interès

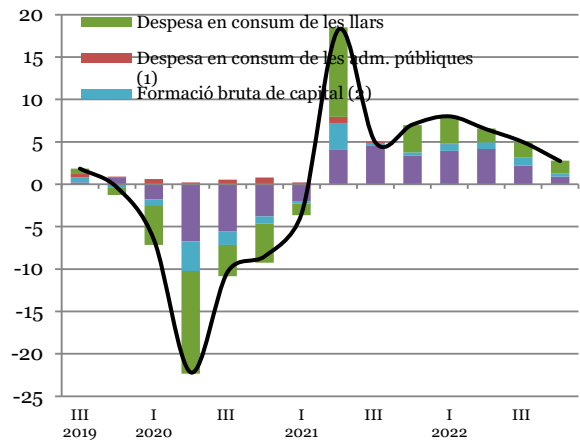
- [Economia catalana](#)
- [Indicadors de Conjuntura](#)
- [Estudis i publicacions](#)
- [Trets estructurals de l'economia catalana](#)

Recull de gràfics

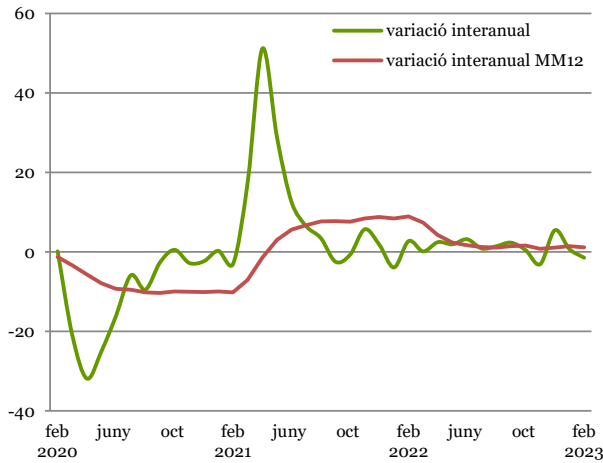
Evolució del PIB en volum
(% variació intertrimestral)



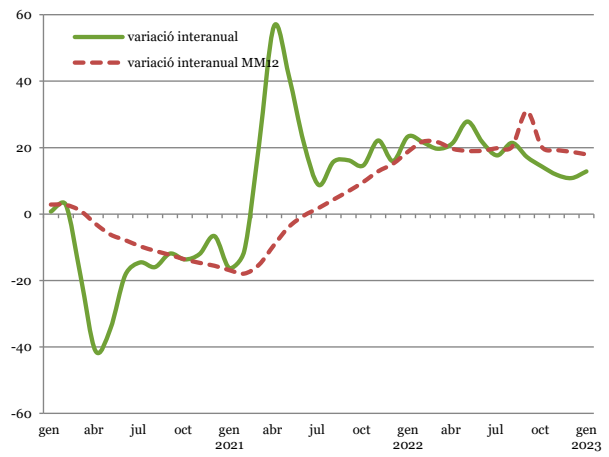
Contribució dels components al PIB en volum
(contribució al creixement interanual del PIB)



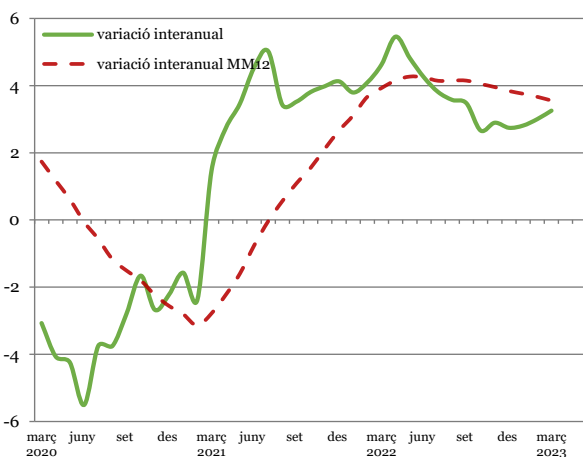
Índex de producció industrial (IPI) corregit
(% variació del total i de la mitjana mòbil de 12 mesos)



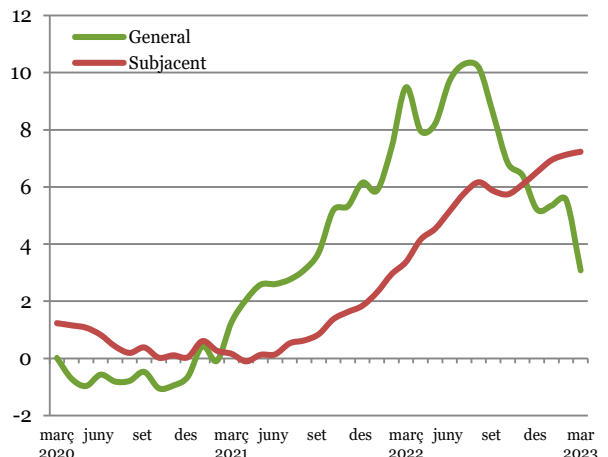
Índex de volum de negoci del sector de serveis
(% variació del total i de la mitjana mòbil de 12 mesos)



Afiliacions a la Seguretat Social
(% variació del total i de la mitjana mòbil de 12 mesos)



Índex de preus de consum (IPC)
(% variació interanual)



(a) Dades avançades. (1) Inclou la despesa en consum de les institucions sense finalitat de lucre al servei de les llars. (2) Inclou la variació d'existències. (3) Inclou el saldo amb l'estranger i amb la resta d'Espanya.

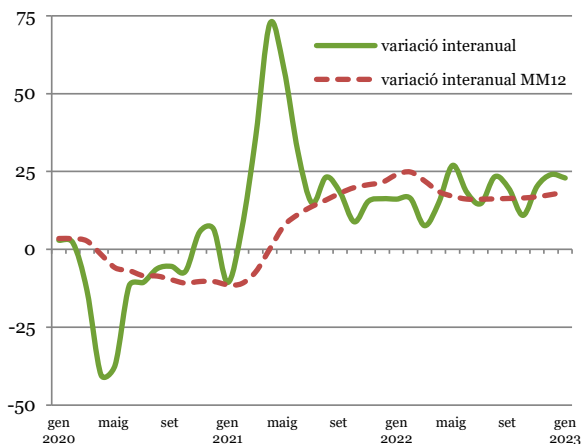
Nota: alguns indicadors poden presentar variacions interanuals molt fortes alguns mesos del 2021 ja que mostren l'augment respecte dels mesos de confinament generalitzat el 2020, quan l'activitat era excepcionalment baixa.

Fonts: Idescat, INE i Ministeri d'Inclusió, Seguretat Social i Migracions.

Recull de gràfics

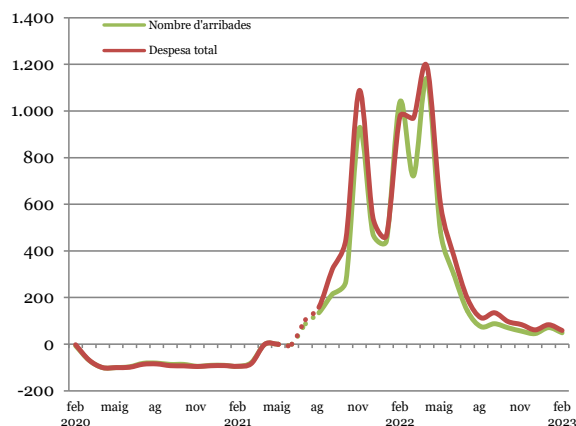
Evolució de les exportacions de béns

(% variació del total i de mitjana mòbil de 12 mesos)



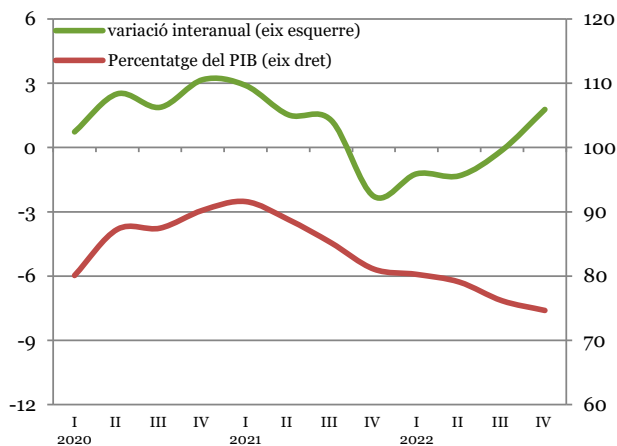
Evolució del turisme estranger

(% variació interanual)



Evolució de l'estoc de crèdit privat

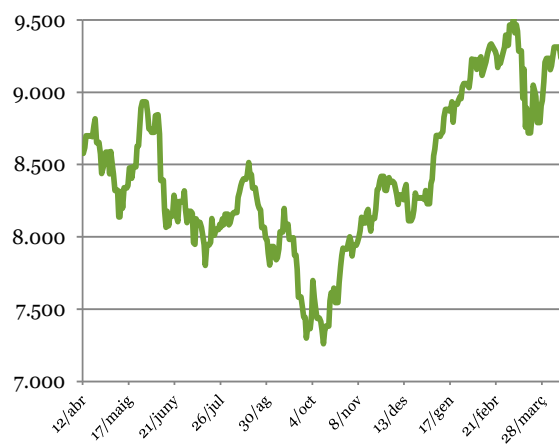
(% variació interanual; i % respecte al PIB)



Nota del gràfic: Crèdit privat concedit per les entitats de dipòsit a tancament del període. La caiguda del 2018 s'explica per l'efecte estadístic del trasllat de domicili social d'algunes empreses fora de Catalunya. La dada del PIB és l'acumulat dels últims 4 trimestres.

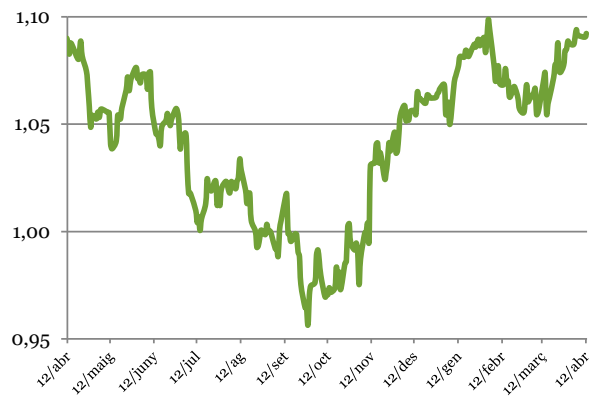
Cotització borsària IBEX-35

(punts)



Tipus de canvi de l'euro enfront del dòlar

(dòlars americans per euro)



Preu del barril de petroli Brent

(dòlars americans)



Nota: alguns indicadors poden presentar variacions interanuals molt fortes alguns mesos del 2021 ja que mostren l'augment respecte dels mesos de confinament generalitzat el 2020, quan l'activitat era excepcionalment baixa. La variació de l'evolució del turisme estranger els mesos d'abril, maig i juny del 2021 no està disponible.

Fonts: Idescat, INE, Ministeri d'Indústria, Comerç i Turisme, Banc d'Espanya, Borsa de Barcelona i Bloomberg. Barcelona i Bloomberg.